

幼稚園教育の現状

1. 幼稚園数及び幼稚園児数

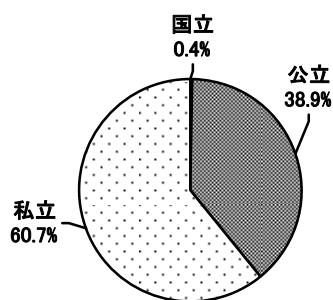
(平成20年5月1日現在:学校基本調査報告書)

区 分		合 計		国 立		公 立		私 立	
幼稚園数(園)		13,626	100%	49	0.4%	5,301	38.9%	8,276	60.7%
在 園 児 数	計(人)	1,674,163	100%	6,374	0.4%	318,550	19.0%	1,349,239	80.6%
	3歳児(人)	427,135	100%	1,265	0.3%	42,699	10.0%	383,171	89.7%
	うち前年度間入園者数(人)	34,795	100%	0	0.0%	333	1.0%	34,462	99.0%
	4歳児(人)	602,105	100%	2,572	0.4%	120,828	20.1%	478,705	79.5%
	5歳児(人)	644,923	100%	2,537	0.4%	155,023	24.0%	487,363	75.6%
教員数(本務者)(人)		111,223	100%	335	0.3%	24,741	22.2%	86,147	77.5%

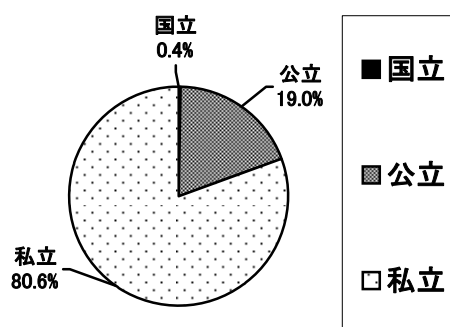
(注) ・四捨五入の関係上、合計が100%にならない場合がある。

・「前年度間入園者数」は、前年度の満3歳の誕生日以降に入園した幼児数である。

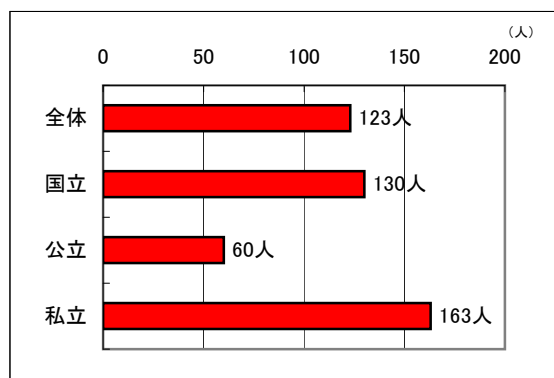
国公立別幼稚園数の割合



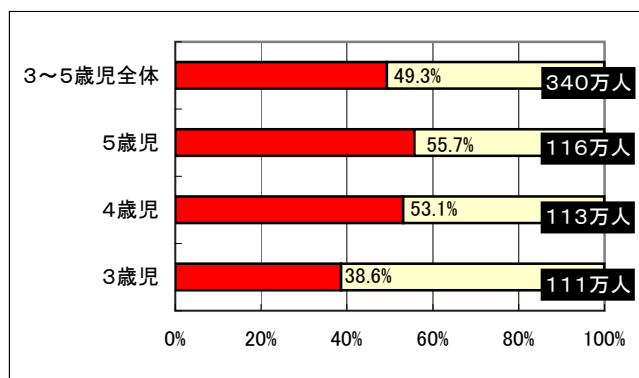
国公立別在園児数割合(3~5歳児)



2. 1幼稚園当たりの在園児数



3. 幼稚園就園率(該当年齢人口に対する在園児数の割合)



※在園児数は平成20年5月1日現在 学校基本調査より

※該当年齢人口は、総務省統計局による推計人口(平成19年10月現在)を換算したもの